

Förklaringar:

Både siffror och bokstäver används för nyturer. **Leder eller projekt som är nya och ej finns med i senaste utgåvan av Stockholmsföraren (-08) är markerade med blå färg.** Projekt som finns omnämnda i Stockholmsföraren men som har friats, är således ej markerade med blå färg.

De Lavalklippan

Lilla väggen (Hawaii klippan)

Svagt överhängande ca 7-8 meter hög "pyttepyttvägg" av bra kvalitét belägen ca 200 m syd om Huvudväggen. Här går tre fina leder (alla är solade och två är borrultade) och ett projekt. Väggen finns utritad i kartan på sidan 274 i Stockholmsföraren.

- 1 **Waikiiki 6c**
Mikael Söderström -08
- 2 **Kolik 7a+**
Borrultad led. *Mikael Söderström -08*
- 3 **Hawaii 7b**
Borrultad led. *Mikael Söderström -08*
- Projektet kan ligga runt 7c-8a** (ej bultad).

Dyviksudd

Lord hård-väggen

John Long
Det senaste tillskottet av högkvalitativa naturligt säkrade utmaningar på Lord Hård-väggen. Christer Jansson, som brukar ha ett bra öga för kvalitetslinjer, har ett tag fantiserat om och provat att traversera längs den diagonala tvärsprickan som korsar i princip hela Lord Hård-väggen. Leden börjar i *Kalkylerad Fisk* som klättras till rampsystemet och hanglar ut åt höger till vila i diedern/nischen på Freedomia och sen vidare höger längs diagonalsprickan med utsteg i *Orgier på personaltoaletten*. Hela kalaset är ca 50 m långt och bjöd på förutom en del klättertekniska svårigheter även på några säkringslogistiska utmaningar (man bytte tydliggen rep på mitten för att minska på repdraget). *Christer Jansson -08*

Variant på Mamma mia 7b+

Upp mot fingerhålet och sedan ut vänster och vidare in i Lord hård. Borrultarna i starten på Mamma mia är bortslagna, enligt Erik gick det bra att säkra med egna lägg. *Erik Massih -08*

Fornborgsberget

Oklättrad klippa nära Kagghamra i Grödinge. Klippan består av flera väggpartier, 7-12 m hög och mestadels svagt överhängande. Det finns potential för några leder i varierande svårighetsgrad.

Miljö: Klippan är sydvästvänd men mestadels skuggas av granskogen. På flera kartor kan man förtfarande se ett hus ganska nära klippan. Det var kanske huvudorsaken att klippan har varit helt outveklad och oklättrad trots att den finns listad i Stockholmsföraren (1992, 1996 och 2008). Huset finns inte längre!

Vägbeskrivning: Från Tumba kör väg 226 mot Vårsta.

Kör genom Vårsta och ta vänster in på väg 225 mot Nynäshamn. Efter 1,8 km sväng höger mot Skansundet och Grödinge k:a. Efter 2,5 km passeras kyan och Gullhamra berg. Kör 2,5 km till och sväng vänster mot Kagghamra. Åfter ca 600 m kommer du till Fornborgsberget som blir det första berget vänster om vägen. Parkera inte i vägkröken vid berget! Kör vidare, passera en sommarstuga och parkera på parkeringsplats vid en grusväg precis innan Kagghamra-skytt. Gå 250 m tillbaka till vägkröken och sen 50 m upp till klippan.



Huvudväggen

Kommunikationer:

Ta buss 727 från Tumba station mot Skansundet. Bergavägen hpl ligger ca 100 m innan sväng mot Kagghamra och 600 m bort från klippan som är synlig därifrån. Restid ca 18 min.

Access: Accessläget vid Fornborgsberget är oklart. Det ligger på privat mark. Dessutom finns en välkänd fornborg på berget. Fornborgen är belagen på andra "oklätterbara" sidan av berget, men...Var uppmärksam och glöm inte att nedsågning av träd och grenar ingår faktiskt inte i allemansrätten. Undvik att parkera nära klippan och håll låg profil tills mer information finns tillgänglig.

Pelaren

Inte hög men intressant klippformation längst åt vänster. Inga leder eller projekt. Möjlighet till ett par lättare sporturer.

Huvudväggen

10-12m hög svagt överhängande vägg. Inga leder eller projekt. Möjlighet till 5-6 sporturer.

Höger om huvudväggen

Öppet projekt ? 10m

Off-width spricka som är svag överhängande i övre delen. Ganska mossig, måste rensas ordentligt.

Stängt projekt, ? 12m

(Peter Yakubenko) Överhängande spricka till höger om föregående. Kanske måste bultas upp hela vägen pga varierande klippkvalité.

Järnväggen

Mindre men kraftigt överhängande väggpartiet längst åt höger.

- 1 **Stängt projekt 7c?** 8m
(Peter Yakubenko) 4bb och ankare. Sprickan snett vänster.

- 2 **Stängt projekt 8a?** 8m
(Peter Yakubenko) 4 bb och ankare. Genom spricksystemet mitt på väggen.
- 3 **Järnåldern 7a** 8m
Peter Yakubenko-09 (clogging) 4 bb och ankare. På högerkant. Fin och fast klippa. *Peter Yakubenko -09*

Glasberga

Väggväggen

- 1 **Den ska heta nåt med myror 4b** (4) 8m
Tydlig kort spricka tv på Väggväggen. Lite halvtaskig klippa, men inte dåligt säkrad, 4 placeringar varav 2-3 bra. *Anders -08*

Följande leder går på det högsta väggpartiet i bakom träden.

- 2 **Kuken i styret 6a+** (6) 15m
Går till vänster på klippan upp till och över det svagt överhängande väggpartiet. Fin väggklättring, dåligt säkrad. *Erik Sandelin och David Hässler -08*
- 3 **Baktakt och framfall 6a+** (6) 15m
Den högra leden. Följer den tydliga flaksprickan. När denna svänger mot vänster kan man antingen fortsätta följa den (lätt) eller gå rakt upp (svårare). Toppad men ej ledd i god stil ännu.

När man toppar ut dessa leder finns ett väggparti till höger med två fina sprickturor som tyvärr är alldeles för korta. Följ ett hyllsystem i c.a 10-15 m till höger från utsteget på "Baktakt och framfall".

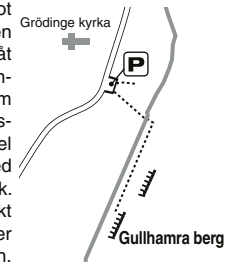
- 4 **Glädjen i fjället, aka 'Jag är inte bitter' 5b** (5) 6 m
Första sprickan. *Erik Sandelin, Mattias Borg -08*
- 5 **Ro utan åror 6a+** (6) 6 m
Andra sprickan. Kanonfin fingerspricka. *Erik Sandelin, Björn Kihlström -08.*

Gullhamra berg

Gullhamra berg ligger mitt emot Grödinge kyrka och har en brant klippig västsid. Längst åt söder finns det mest sammanhängande väggpartiet, 100 m långt och 15-20 m högt. Mestadels vertikal vägg, med en del mindre hyllor som varvas med en del överhäng och små tak. Klippan växlar mellan kompakt och riktigt ful klippa och ser inte alltför inbjudande ut. Men, ett omfattande rensningsarbete har påbörjats och det verkar ändå finnas endel bra borrultsklättring här och lederna är dessutom ganska höga. Sedan tryckningen av Stockholmsföraren har ytterligare några nya leder/projekt satts upp. Fler leder/ projekt kan komma. Se upp med lösa block!

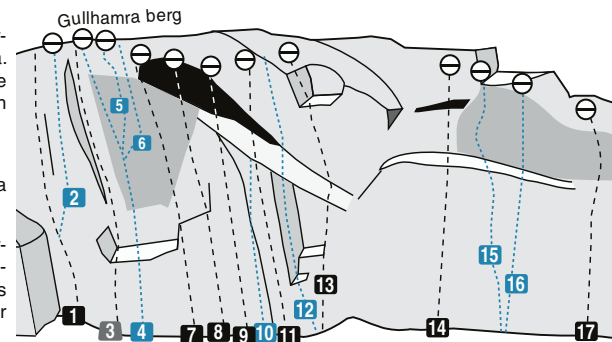
Miljö: Västvänd, med en del träd som kan ge lite skugga längre ned på väggen. Ganska mossfri. Tidig vår bör vara en bra tid.

Vägbeskrivning: Från Tumba: Kör väg 226 genom Vårsta. Ta vänster in på väg 225 mot Nynäshamn. Sväng höger efter 1,8 km mot Grödinge kyrka. Efter 2 km passeras kyrkan. 100 meter söder om Grödinge kyrka precis efter



70-skyllarna svänger man av tv in på en liten plätt där det får plats ett par bilar. Följ sedan stigen ca 100 m och passera bäcken rakt över och fortsatt 20 m. Ta höger och följ stigen längs dalen i den fina skogen. Ignorera de väggar som skymtas tv uppe i slänten bakom träden, fortsatt bara längs stigen. Väggen går inte att missa då den ligger ca 10 m från stigen. ca 8 minuters promenad från parkeringen.

- 1 **Utan känslor 6b** 16m
Tydlig borrultslinje på väggens vänstra del. Fin väggklättring. Har fått extra bb i starten. *Carl Söderberg & Attila Doborg -9?*
- 2 **Vera 6c** 18m
Denna ska vara fin. 7 bb. *Peter Yakubenko -08*
- 3 **Jennie 5b** (5) 20m
Dieder/bred spricka th om föregående. Ganska skitig. *Carl Söderberg -9?*
- 4 **Inskolning 6b** 20m
9 bb. Peter Yakubenko -08
- 5 **Döda korpar 7c** 18m
Upp igenom överhängande skölden. 8 bb. *Peter Yakubenko -08*
- 6 **Jolly Roger 8a** 18m
Stängt projekt. 8 bb. *(Peter Yakubenko)*
- 7 **Skogsrövare 7a+** 20m
Rak linje rätt upp förbi hyllan och vidare med lite överhäng upp mot vänsterkanten av taket. 10 bb. *Peter Yakubenko -08*
- 8 **Fågeljägare 7b** 20m
Rak linje upp förbi hyllan, vidare upp mot taket och rakt igenom detta. 10 bb. *Peter Yakubenko -08*
- 9 **Hildisvin 7b+** 20m
9 bb. *Jan Enderbrant -08*
- 10 **Projekt 6c** 18m
Nytt projekterat insteg till *Galten* som blir svårare.
- 11 **Galten 7a+** 20m
Överhängande start, sedan svaklättring en bit, vidare upp genom litet mothäng. Fin. 8 bb. *Jan Enderbrant -08*
- 12 **Pärlor för vildsvinen 6b** 19m
Projekt. Vänstra sidan av diedern. 9 bb. *(Peter Yakubenko)*
- 13 **Kultingen 6b+** 20m
Jan Enderbrant -08
- 14 **Gylta 6c+** 18m
Jan Enderbrant -08
- 15 **Bror Duktig 6b**
Jan Enderbrant -09
- 16 **Stora Stygga Vargen 7a**
Jan Enderbrant -09
- 17 **Projekt**



Scaniaklippan

Se upp 7c

Projektet th om Bayran (led nr 1) är nu alltså gjort. Tre bb och firmingsbult vid kanten. *Johan Luhr -08*

Leden Bayran har också försatts med firmingsbult vid kanten så man slipper skraveldkättringen på slutet. Förövrigt är miljön helt klart jobbig med den hårt trafikerade vägen intill, i alla fall vardagar.

Talludden

Sjöväggen

? Help 8a+ 8 m

Kolla denna med Johan. *Johan Luhr -08*

Musväggen

Här finns ett numera ett par korta och lätta borrbultade leder som är värda att göra. En riktigt fin hårdare led finns också..

A Balliga ballar 6b+ 8 m

Kort borrbultsled. *Johan Luhr -08*

B Namn 6b 9 m

Fin klättring på lite runda, dolda grepp. Något sva. Borrbultsled. *Reino Liimatainen -08*

C Reinos led 6b+ 9 m

Följ sprickan. Ganska markant kruz. *Johan Luhr -08*

D Ingen lätt match 7c+ 8 m

Hårt boulderinsteg som nog inte är så lätt om man är kort, men ledens kruz är något högre upp. *Johan Luhr -08*

E Mustasch 8a+ 8 m

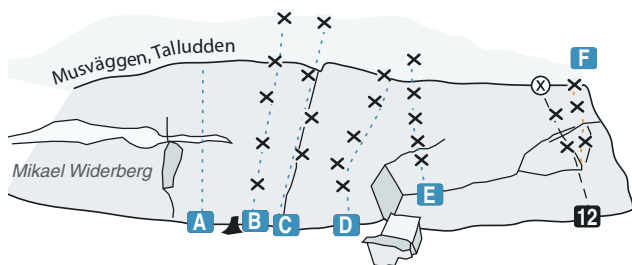
Tio moves ihållande och knallhård klättring upp för det fyrtiofem graders släta, överhängande pariet. Kort men läcker. *Johan Luhr -08*

12 Knäskålen 7b 8 m

Brant, ofta blöt. *Johan Luhr -00*

F Ny led 6b+ 8 m

Svagt öh borrbultstur. *Reino Liimatainen -08*



Terrierväggen (Noret)

Johan Luhr har satt upp en ny led på Terrierväggen ute på Noret (Tyresö). Leden följer en överhängande, vänsterlutande spricka som finns inritad i skissen i nya Stockholmsföreläringen. Graden är 8a och bjuder på riktigt fin klättring enligt Johan. Stockholmsföreläringen tipsade om linjen som ett möjligt projekt. Som vanligt var det Johan som var först. Ett par andra leder är också projekterade kring detta väggparti.

Vårbergssprickan

Johan Luhr har gjort 2 nyurer. En brant och kort led med många move (8a), samt en lättare som går på en arête (7a+). Vi återkommer med en uppdaterad nykurslista så snart Johan har rapporterat namn etc för lederna.

Östnoraberget

Franska väggen

A Namn saknas 6a+

Insteg som *Vertikal veke* (led nr 9) sedan ut th och upp. Ankare som *Vertikal veke*. Den här leden följer den lättaste vägen. *Reino Liimatainen, Johan Luhr -08*

Tangaväggen

B Ett tak för alla 7b

Ca 7 m tv om *Sprickan* (led nr 18). Borrbultsled. *Johan Luhr -08*

C It's a long way back 8a+

Samma start som *Sprickan* (led nr 18) till nischen. Sedan spektakulär hangel åt vänster till utsteget på Ett tak för alla. Borrbultsled. *Johan Luhr -08*

D Grävlingen 7b+

Cirka 7 m th om *Sprickan h* (led nr 19). Kort och fingrig. Slutar under ett tak. Borrbultsled. *Johan Luhr -08*

E Grävlingens hämd 7c?

Svårgraderad med pullup i två rakbladsvassa mikrolister, därefter inte svårare än 7a. *Johan Luhr -08*

Rättelser/Tillägg Version 6

Balingsta

I vägbeskrivningen för Balingsta står det "Sväng v in på Lännavägen (väg 225)", det skall vara väg 259.

Dyviksudd Gibbon-partiet

Th om *Marillion* ligger leden *Clawfinger*, 7c+. Borrbultad. *Johan Luhr*.

Ekoberget

Led nr 2 "*För forna klätterfantaster*". Förstabestigarna omkastade, Skall vara *Per Willén* följt av *Petra Carlén*.

Flaten

Om nu någon skulle få för sig det, så var det inte Peter Bosma som chipade *Små rosa moln* (tolkningen av ledbeskrivningen i Stockholmsföreläringen utesluter nämligen inte detta), Peter fick enbart ta åt sig äran av själva förstabestigningen.

Häggsta

Peter Bosma gjorde inte bara förstarepetitionen av *Eliminator/Sjötaket* han var även först med att leda den helt clean.

Lilla Huddingeklippan

Th om leden *Topcom* ska det enligt Johan Luhr gå en borrbultad led som inte är inrapporterad (men som Johan gjort), osäkert om den har några hängare. Finns även en tradlinje.

Svartbäcksväggen

Liten vägg i branten ovanför Svartbäcksvägen ett par hundra meter innan Noretvägen. Väggen föll tyvärr bort i Stockholmsföreläringen.

1 Rekreationsplats för erfarenhetshandikappade 6a (6-) 10 m
Vänstra sprickan. Tunt upp till ett litet tak, följ sedan sprickan i en lätt bäge åt h. Avigt i början, sedan lättare. *Harri Sporrevik, Anna Groth -91*

2 Motivationshem 6a+ (6) 9 m
Den uppenbara överhängande sprickan. Krux på mitten. Upp lätt till litet tak, sedan överhängande jam och layback. Mycket rolig ända till slutet. *Harri Sporrevik, Anna Groth -91*

Crimpe dimp 7b

Johan Luhr -00

Släng en slant 7c

Johan Luhr -00

Tvädelad 6c

Johan Luhr -00

Östnoraberget

Led nr 19 "*Sprickan v*" ska heta "*Sprickan h*".